

## Kousenpaspoort

U hebt zojuist uw nieuwe medische compressiekousen van BELSANA ontvangen – geheel op maat gemaakt. Voor een langdurig effectieve compressietherapie raden wij u aan om over zes maanden weer contact op te nemen met uw arts. Indien medisch noodzakelijk, kan uw arts u een herhaalrecept geven. Wij vragen u dit recept mee te brengen als u een nieuwe bestelling plaatst.

Wij adviseren u graag!

## Kousenpaspoort

## Uw maatproduct is er!



### Wasvoorschriften

### Kompressie kousen correct wassen

#### Binnenstebuiten wassen en geen wasverzachter gebruiken!

Fijne was

Niet bleken

Voorzichtig drogen

Niet strijken

Niet chemisch reinigen



**BELSANA**

# BELSANA

Opdat uw nabestelling bij het volgende doktersvoorschrift eenvoudig en vlot zou kunnen verlopen, vindt u links **uw persoonlijke kousenpaspoort** met alle belangrijke gegevens. Gewoon van het papier aftrekken, vastplakken en goed bewaren.

Met vriendelijke groeten,  
**De firma BELSANA**

#### Wassen

- Geschikt voor onmiddellijk gebruik
- Aanbeveling: we raden aan om de kousen te wassen voordat u ze voor de eerste keer draagt.
- Dagelijks wassen (max. 40 °C), met de hand of met het machinewasprogramma voor fijne was
- Afzonderlijk wassen met fijnwasmiddel (bijv. BELSANA blau40-wasmiddel), geen wasverzachter gebruiken
- Goed uitspoelen, niet centrifugeren of uitwringen.
- Drogen op een handdoek, op een droogrek of met het droogprogramma voor fijne was van de wasdroger, nooit strijken of op de verwarming of in de zon drogen

#### Materiaalsamenstelling

Er wordt gebruik gemaakt van polyamide (Polyamid), elastaan (Elastan) en bij sommige producten van katoen (Baumwolle). Voor specifieke informatie verwijzen wij u naar het textiellabel dat in uw kous is genaaid.

#### Onderhoud

- Droog en het liefst in de originele verpakking opbergen, beschermen tegen direct zonlicht en warmte
- Zorg ervoor dat kousen met hechtbanden met een siliconenlaag niet in contact komen met oplosmiddelen, zalven, crèmes en hydraterende waslotions, omdat de hechting hierdoor permanent kan worden aangetast
- Verzorg uw voeten regelmatig en zorg ervoor dat u de juiste schoenen draagt
- Vezelpluisjes (pilling) is een normaal verschijnsel bij textiel en geen reden voor reclamatie
- Repareer schade aan de kousen nooit zelf, maar breng ze terug naar de winkel waar u ze hebt gekocht

#### Beoogd gebruik

Compressiekousen worden gebruikt bij de behandeling van flebologische en lymfologische aandoeningen van de armen en benen en bij lipoedeem. Afhankelijk van de indicatie worden verschillende producten gebruikt.

#### ⚠ Belangrijke informatie

- Draag alleen compressiekousen na overleg met uw arts
- Dagelijks dragen en regelmatige controles zorgen voor een optimaal effect van de behandeling
- De kousen moeten worden verstrekt door medisch geschoold personeel, dat ook advies geeft over de juiste manier waarop de kousen moeten worden aangetrokken
- Neem bij acute pijn uw in benen of bij huidreacties direct contact op met uw arts
- Door de hechtingsband regelmatig een klein stukje te verplaatsen, kunnen huidirritaties worden voorkomen
- Neem in geval van kwaliteitsproblemen of klachten contact op met de dealer

#### Effect van medische compressiekousen

Met producten die zijn afgestemd op de betreffende indicatie en gecontroleerde druk, wordt de bloedtoevoer versneld, wordt de microcirculatie in het weefsel verbeterd en wordt de lymfestroom verhoogd.

Rev. 1/04/21

**BELSANA**  
Zweigniederlassung der Ora Bamberg GmbH  
Laubanger 23 · D-96052 Bamberg · www.belsana.de  
Wasserfeldstr. 20 · A-5020 Salzburg  
Ora Bamberg GmbH  
Laubanger 20  
D-96052 Bamberg

Voor de dealer: kousgegevens voor uw archief



## Topkwaliteit van de firma BELSANA

Met uw maatproduct van BELSANA draagt u het resultaat van jarenlang onderzoek en ontwikkeling. De zorgvuldige verwerking en het hoge kwaliteitsniveau worden verzekerd en gecontroleerd door het gebruik van de modernste technieken. Regelmatige certificaties van onafhankelijke keuringsinstaties onderstrepen onze verantwoordelijke omgang met onze producten.

Uw op maat gemaakte product van BELSANA voldoet bijvoorbeeld aan de strengste kwaliteits- en productvereisten ter wereld (RAL-GZ 387/1). Ook het product aan de Öko-Tex Standard 100, de norm die het gebruik van veilige materialen en kleurstoffen voorschrijft.

### Wij geven het beste van onszelf – zodat u goed te been blijft!

- Indicaties (de volledige lijst is te vinden in de richtlijn MWMF 037/005, versie 1/21/18)
- Verbetering van leven bij chronische veneuze kwaliteits van leven bij chronische veneuze aandoeningen
- Preventie en behandeling van veneus oedeem
- Preventie en behandeling van veneuze huid-aandoeningen
- Dermatoïdopsclerose (bruin gekleurde verhardingen in de huid) en atrofie blanché
- Behandeling van arteriële en veneuze beenulcera (zie contra-indicaties)
- Spataderen
- Eerste fase na behandeling van spataderen
- Functionele veneuze insufficiëntie
- Veneuze malformatie
- Veneuze trombose
- Toestand na trombose
- Posttrombotisch syndroom
- Tromboseprofyaxe bij mobiele patiënten
- Lymfoedeem
- Oedeem tijdens de zwangerschap
- Lipoedeem vanaf stadium II
- Congestie door immobilititeit (arthrogeno verstopingssyndroom, parse en gedeeltelijke parse van de ledematen)
- Obestas met functionele veneuze insufficiëntie
- Inflammatoire dermatose van de benen tijdens de zwangerschap
- Misselijkheid, duizeligheid en congestie tijdens de zwangerschap
- Toestand na brandwonden
- Behandeling van littekens

### ⚠ Risicos en bijwerkingen

Bij een gevoelige huid kunnen jeuk en huidproblemen ontstaan onder de compressiekousen. Daarom wordt adequate huidverzorging aanbevolen. Bij de volgende symptomen dient u de kousen onmiddellijk uit te trekken en de voorzetting van de behandeling met de arts te bespreken: blauwe of witte verkleuring van de tenen, sensibele huid, sterke transpiratie, acute bewegingsbeperkingen.

### Deze contra-indicaties worden gegerd.

- Chronische polyartritis
- (bijv. diabetes mellitus)
- Gevoerde perifere neuropathie van de ledematen
- Ernstige gevoeligheidsstoornissen van kousmaterialen
- Overdragsaamheid van compressie-vochtige dermatosen
- Plegmasia cerulea dolens

### Relatieve contra-indicaties:

- Plegmasia cerulea dolens
- Sepsische flebitis
- Gedecompenseerd hartfalen
- Gevoerd perifere arterieel vaatlijden

### Absolute contra-indicaties:

- Absolute contra-indicaties

### Meldplicht

Op grond van wettelijke voorschriften zijn patiënten en gebruikers verplicht om ernstige incidenten die zich hebben voorgedaan in verband met het product, die hebben geleid tot schade aan de gezondheidstoestand of overlijden, onmiddellijk te melden aan de fabrikant en de verantwoordelijke nationale autoriteit (in Duitsland BfArM) (in Deutschland BfArM) onverzüglich zu melden.

### Afvoer

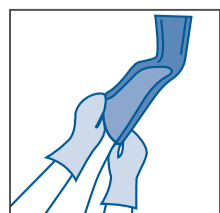
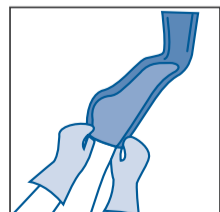
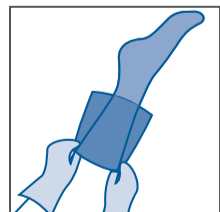
Gooi het product aan het einde van de levensduur weg in overeenstemming met de plaatselijke voorschriften.

### Aantrek instructies, gesloten teen

1. Stroop de kous tot de hiel binnenste buiten, vervolgens over de wreef en de hiel.

2. Stroop het beengedeelte voorzichtig over de kuit. Het is belangrijk dit op de juiste manier te doen, en dus niet aan de bovenrand te gaan trekken.

3. Nu stroopt u de rest van de kous gelijkmatig over het been, zonder deze te rekken. Verdeel de kous zo over het been, dat deze plooienvrij is.



Zo gaat aantekenen gemakkelijk – met de praktische handeling in drie stappen.