

# Strømpepas

Du har netop modtaget dine nye medicinske kompressionsstrømpebukser fra BELSANA – fremstillet i henhold til dine individuelle mål. Hvis du ønsker en kompressionsterapi med varig effekt, anbefaler vi, at du kontakter din læge igen efter seks måneder. Hvis det er nødvendigt medicinsk, kan lægen udstede en ny recept til dig. Du skal medbringe dette strømpepas, når du vil genbestille. Vi rådgiver dig gerne!

# Strømpepas

# Deres specialfremstilling efter mål er klar!



Husk esedlen til Deres vaskemaskine

## Kompressionsstrømper rigtig vask

**Vaskes med vrangen udad og brug ikke skyllemiddel!**

Skånevask

Må ikke bleges

Tørres på skåneprogram

Må ikke stryges

Tåler ikke kemisk rensning



**BELSANA**

**BELSANA**

For at Deres genbestilling ved næste ordning skal forløbe nemt og ukompliceret, finder De link **Deres personlige strømpepas** med alle informationer om mål. Bare træk af, klæb sammen og opbevar.

Med de bedste anbefalinger **Deres BELSANA hold**

### Vask

- egnet til øjeblikkelig brug
- Anbefaling: bør vaskes inden første ibrugtagning.
- daglig vask (maks. 40 °C), i hånden eller på skåneprogram i maskinen
- separat med finvaskemidler (f.eks. „BELSANA blau40-vaskemiddel“), undlad at bruge skyllemidler
- skal skylles grundigt, centrifugering ved lav hastighed, så stoffet ikke vrides.
- lufttørres på et håndklæde eller på skåneprogram i tørretumbleren, må aldrig stryges og må ikke tørres på radiatoren eller i solen

### Materialesammensætning

Der benyttes polyamid (Polyamid), elasthan (Elastan) og ved enkelte produkter bomuld (Baumwolle). Se venligst de konkrete specifikationer på den tekstiletiket, der er syet på strømperne.

### Vedligeholdelse

- opbevares tørt, helst i den originale emballage, beskyttes mod direkte sollys og varme
- Strømper med silikonebelagt holdeband må ikke komme i kontakt med opløsningsmiddel, salve, creme eller fugtgivende sæbe, da det kan forringe hæfteevnen permanent
- regelmæssig fodpleje og optimalt fodtøj er strengt nødvendigt
- Uldning (pilling) er normalt for tekstiler og ingen grund til reklamation
- du må aldrig selv reparere skader på strømperne, men skal i stedet returnere dem til den forhandler, hvor de er blevet købt

### Anvendelsesformål

Kompressionsstrømper anvendes til terapeutisk behandling af flebologiske og lymfologiske sygdomme i arme og ben såvel som lipødemer. Afhængigt af indikation vil forskellige produkter tages i brug.

### ⚠️ Vigtige anvisninger

- Brug kun kompressionsstrømper efter aftale med din læge
- daglig brug og regelmæssige kontrolundersøgelser sikrer, at behandlingen giver det ønskede resultat
- Salg af strømperne og rådgivning i, hvordan de tages rigtigt på, skal foretages af medicinsk uddannet personale
- i tilfælde af akutte smerter eller reaktioner på huden skal du straks opsøge en læge
- hvis holdebandet flyttes med jævne mellemrum, kan det forhindre hudirritation
- i tilfælde af kvalitetsproblemer og mangler bedes du kontakte forhandleren

### Sådan fungerer de medicinske kompressionsstrømper

Ved hjælp af produkter der er afstemt med den specifikke indikation og ved hjælp af kontrolleret tryk bliver blodets tilbagesstrømning accelereret, mikrocirkulationen i bindevævet forbedres, og lymfestrømmen stiger.

Rev. 1/04/21

**BELSANA**  
Zweigniederlassung der Ora Bamberg GmbH  
Laubanger 23 · D-96052 Bamberg · www.belsana.de  
Wasserfeldstr. 20 · A-5020 Salzburg  
Ora Bamberg GmbH  
Laubanger 20  
D-96052 Bamberg

til specialforretningen: Strømpedata til Deres arkiv



**Topkvalitet**  
fra firmaet BELSANA  
Med Deres BELSANA-produkt fremstillet efter Deres individuelle mål bærer De resultatet af en mangeårig forskning og udvikling. Den omhyggelige udførelse og det høje kvalitetsniveau sikres og kontrolleres ved brug af den nyeste teknik. En regelmæssig certifi cering fra uafhængige tekniske institutter dokumenterer vores ansvarssbevidste omgang med vore produkter. Dine specialfremstillede BELSANA-strømper er f.eks. i overensstemmelse med verdens strengeste kvalitets- og testbestemmelser for medicinske kompressionsstrømper (RAL-GZ 387/1) og opfylder Öko-Tex Standard 100, som foreskriver brug af sikre materialer og farvestoffer.

**Sammen sørger vi for, at du holder dig i form!**

- Behandling af ar
- Tilstand efter brandsår
- overbelastede blodårer i graviditeten
- kvalme, svimmelhed og problemer med indflammariske dematoser i benene
- Adipositas med funktional venøs insufficiens (ekstremiteten)
- syndrom, pareser og deparesser i
- Overbelastningsstater som følge af ubevægelighed (arthrogent overbelastnings-
- Lipødemer fra stadi II
- Ødemer i graviditeten
- Lymfeknuder
- Tromboseforebyggelse hos mobile patienter
- Posttrombotisk syndrom
- Tilstand efter trombose
- Venøse malformationer
- Funktionel venøs insufficiens
- Initial fase efter varikoseterapi (Arknuder)
- cruris (se kontraindikationer)
- Terapi ved arteriel og venøst betinget Ulcus
- Dermatoliposklerose og atrophie blanche
- forandringer i huden
- Forebyggelse af og terapi ved venøse
- Forebyggelse af og terapi ved venøse ødemer
- Ibskvalitet ved kroniske veneidelser
- Forbedring af venøse symptomer og
- retningslinje AWMF 037/005, version 12/18)

### Absolute kontraindikationer

- Fremskeden perifer arteriel okklusiv sygdom
- Dekompenseret hjertefunktionsinsufficiens
- Septisk flebitt
- Phlegmasia coerulea dolens

### Relative kontraindikationer

- Løbende dematoser
- Intolerence i forhold til materialerne i kompressionsstrømper
- Svære sensibilitetsforstyrrelser i ekstremiteten
- Fremskeden perifer neuropati (f.eks. diabetes mellitus)
- Kronisk polyartritt

### Ved manglende overholdelse af disse kontraindikationer falser vi os ethvert ansvar.


### Bortskaffelse

Efter brug bør produktet bortskaffes i overensstemmelse med de lokale regler for affaldssortering.

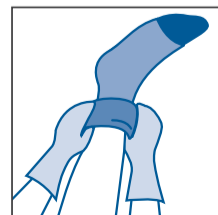
### Anmeldelsespligt

På grund af love og regler er patienter og brugere forpligtet til straks at melde det til fabrikanteren og til de ansvarlige myndigheder (Danmark Lægemiddelstyrelsen), hvis der i forbindelse med brug af produktet er opstået alvorlige, utilsigtede hændelser, der har medført alvorlig forringelse i helbredsforholdene hos patienten eller førte til eller kunne have ført til dennes død.

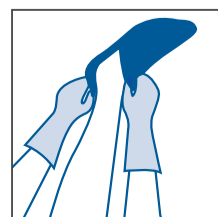
Så let er det at tage strømper på – med den praktiske vejledning!



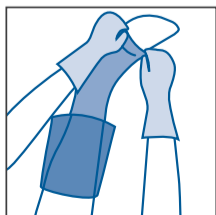
1. Det gør det væsentligt nemmere at tage kompressionsstrømperne med åben spids på, hvis du benytter BELSANA hjælpesokken af kunststik. Stik fodten ind i hjælpesokken, til den når til lidt over hælen.



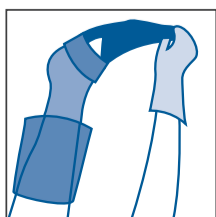
2. Træk derefter strømmen på, til hælen berører sig på det rigtige sted. Du kan mærke, at det går væsentligt nemmere med BELSANA hjælpesokken.



3. Hælpesokken trækkes af ved at trække foroden tilbage som vist på illustrationen.



4. Træk derefter hjælpesokken fremad over tåpsidserne.



5. Rul derpå foruden fremad igen, til den sidder korrekt. Så kan strømmen trækkes ensartet op ad benet, uden at den strækkes for kraftigt. Fordel: strømmen over hele benet, til den sidder uden rynker.