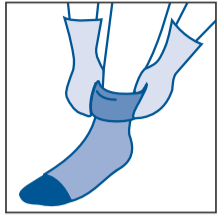


INSTRUCTIES VOOR AANTREKKEN, OPEN TEEN



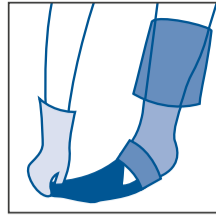
1. Met de bijgeleverde BELSANA-aantrekhelp wordt het aantrekken van uw compressiekousen met open teen een stuk eenvoudiger. Schuif uw voet in de aantrekhelp zodat deze net boven de hiel komt.



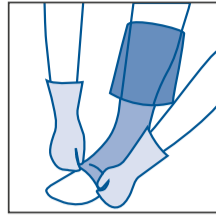
2. Trek nu de kous aan zodat de hiel op de goede plek zit. Met de BELSANA-aantrekhelp is dat heel eenvoudig.



3. Om de aantrekhelp uit te trekken, slaat u het voorvoetgedeelte van de kous terug.



4. Trek vervolgens de aantrekhelp over de punt van uw tenen uit.



5. Vervolgens wordt het voorvoetgedeelte van de kous weer goed naar voren gerold. Trek de rest van de kous gelijkmatig omhoog zonder deze uit te rekken. Verdeel de kous ten slotte over het been totdat deze kreukvrij is.

Zo gaat aantrekken gemakkelijk – met de praktische handleiding in drie stappen.

Topkwaliteit

VAN DE FIRMA BELSANA

Met uw maatproduct van BELSANA draagt u het resultaat van jarenlang onderzoek en ontwikkeling. De zorgvuldige verwerking en het hoge kwaliteitsniveau worden verzekerd en gecontroleerd door het gebruik van de modernste technieken. Regelmatige certificaties van onafhankelijke keuringsinstanties onderstrepen onze verantwoordelijke omgang met onze producten. Uw op maat gemaakte product van BELSANA voldoet bijvoorbeeld aan de strengste kwaliteits- en productvereisten ter wereld (RAL-GZ 387/1). Ook het product aan de OEKO-TEX® Standard 100, de norm die het gebruik van veilige materialen en kleurstoffen voorschrijft.

Wij geven het beste van onszelf – zodat u goed te been blijft!

Indicaties (zie ook richtlijn medische compressie-therapie AWMF 037/005, stand 12/18)

- Verbetering van veneuze symptomen en kwaliteit van leven bij chronische veneuze aandoeningen
- Preventie en behandeling van veneus oedeem
- Preventie en behandeling van veneuze huidaandoeningen
- Eczeem en pigmentatie
- Dermatoliposclerose (bruin gekleurde verhardingen in de huid) en atrofie blanche
- Behandeling en pijnvermindering bij veneuze beenulcera, inclusief recidiefpreventie
- Behandeling van arteriële en veneuze beenulcera (zie contra-indicaties!)
- Spataderen
- Eerste fase na behandeling van spataderen
- Functionele veneuze insufficiëntie
- Veneuze malformatie
- Veneuze trombose
- Toestand na trombose
- Posttrombotisch syndroom
- Tromboseprofylaxe bij mobiele patiënten
- Lymfoedeem
- Oedeem tijdens de zwangerschap
- Posttraumatisch/postoperatief oedeem
- Cyclisch idiopathisch oedeem
- Lipoedeem vanaf stadium II
- Congestie door immobiliteit (arthrogeen verstoppingssyndroom, parese en gedeeltelijke parese van de ledematen)
- Werkgelateerd oedeem (staand, zittend werk)
- Geneesmiddelgerelateerd oedeem wanneer geen verandering van de medicatie mogelijk is
- Obesitas met functionele veneuze insufficiëntie
- Inflammatoire dermatose van de benen
- Misselijkheid, duizeligheid en congestie tijdens de zwangerschap

- Toestand na brandwonden
- Behandeling van littekens

Contra-indicaties

Absolute contra-indicaties:

- Gevorderd perifere arterieel vaatlijden (als een van deze parameters van toepassing is: EAI < 0,5, enkelbloeddruk < 60 mmHg, teendruk < 30 mmHg of TcPO2 < 20 mmHg wreef)
- Gedecompenseerd hartfalen
- Septische flebitis
- Phlegmasia cerulea dolens

Te overwegen risico's (therapiebesluit onder afweging van de voordelen ten opzichte van de risico's)

- Vochtige dermatosen
- Onverdraagzaamheid van compressiekousmaterialen
- Onverdraagzaamheid van de ingrediënten van compressiekousen
- Ernstige gevoeligheidsstoornissen van de ledematen
- Gevorderde perifere neuropathie (bijv. diabetes mellitus)
- Chronische polyarthritis

Er wordt geen aansprakelijkheid aanvaard als deze contra-indicaties worden genegeerd.

⚠ Risico's en bijwerkingen

Medische compressiekousen kunnen huidnecrose en drukschade aan de perifere zenuwen veroorzaken. Bij een gevoelige huid kunnen jeuk en huidproblemen ontstaan onder de compressiekousen. Daarom wordt adequate huidverzorging aanbevolen. Bij de volgende symptomen dient u de kousen onmiddellijk uit te trekken en de voortzetting van de be-

handeling met de arts te bespreken: blauwe of witte verkleuring van de tenen, sensibilitiestoornissen, een doof gevoel, toenemende pijn, kortademigheid, sterke transpiratie, acute bewegingsbeperkingen.

Garantie

De houdbaarheid van medische compressiekousen is beperkt tot 3 jaar indien ze correct worden bewaard. Daarbij komt nog de draagtijd, die bij regelmatig gebruik en de juiste verzorging maximaal 6 maanden is. Na deze periode zijn de producten uitgesloten van garantie. Defecten die terug te voeren zijn op normale slijtage of oneigenlijk gebruik zijn principieel uitgesloten van de garantie. Onder oneigenlijk gebruik vallen ook latere wijzigingen aan het product die niet door de fabrikant zijn uitgevoerd. Lichte kleurafwijkingen, die kunnen optreden als gevolg van het individuele verfproces, worden niet als een defect beschouwd. Overeenkomstige goederen zijn daarom uitgesloten van ruilen en retourneren. Het product is bedoeld voor de verzorging van één patiënt. Als de kousen voor hergebruik aan andere mensen worden doorgegeven, vervalt de productaansprakelijkheid van de fabrikant.

Afvoer

Gooi het product aan het einde van de levensduur weg in overeenstemming met de plaatselijke voorschriften.

Meldplicht

Op grond van wettelijke voorschriften zijn patiënten en gebruikers verplicht om ernstige incidenten die zich hebben voorgedaan in verband met het product, die hebben geleid of hadden kunnen leiden tot een aanzienlijke verslechtering van de gezondheidstoestand of overlijden, onmiddellijk te melden aan de fabrikant en de verantwoordelijke nationale autoriteit (in Duitsland BfArM).

BELSANA

BELSANA Medizinische Erzeugnisse
Zweigniederlassung der Ofa Bamberg GmbH
Laubanger 23 · D-96052 Bamberg
www.belsana.de · service@belsana.de

Vertrieb Österreich: Ofa Austria
Zweigniederlassung der Ofa Bamberg GmbH
Wasserfeldstraße 20 · A-5020 Salzburg

Ofa Bamberg GmbH
Laubanger 20
D-96052 Bamberg



Rev. 1/08/24



Voor de dealer: kousgegevens voor uw archief.



BELSANA

- Niet chemisch reinigen
- Niet strijken
- Voorzichtig drogen
- Niet bleken
- Fijne was

BELSANA impuls rechtsom resp. BELSANA classic extra linksom wassen en geen wasverzachter gebruiken!

correct wassen
compressie kousen

Uw persoonlijke kousenpaspoort. Papier aftrekken, vastplakken en goed bewaren.

Wij adviseren u graag!

U hebt zojuist uw nieuwe medische compressiekousen van BELSANA ontvangen – geheel op maat gemaakt. Voor een langdurig effectieve compressietherapie raden wij u aan om over zes maanden weer contact op te nemen met uw arts. Indien medisch noodzakelijk, kan uw arts u een herhaalrecept geven. Wij vragen u dit recept mee te brengen als u een nieuwe bestelling plaatst.

made-to-measure

INDIVIDUALLY
MADE FOR YOU

BELSANA

kousenpaspoort

handed over by



B.

Opmerking: een dubbele anti-slipboord verhoogt het risico op huidreacties.

Siersteentjes: De garantie geldt niet in geval van mogelijke beschadigingen van bovenkleding of van gevoelige oppervlakken door siersteentjes.

Effect van medische compressiekousen
Met producten die zijn afgestemd op de betreffende indicatie en gecombineerde druk, wordt de bloedtoevoer versneld, wordt de microcirculatie in het weefsel verbeterd en wordt de lymfestroom verhoogd.
Wassen
Geschikt voor onmiddellijk gebruik
Aandevelling: we raden aan om de kousen te wassen voordat u ze voor de eerste keer draagt.
Dagelijks wassen (max. 40 °C), met de hand of met het machinewasprogramma voor fijne was
Anderzijds wassen met fijnwasmiddel (bijv. BELSANA cleanstar40-wasmiddel), geen wasverzachter gebruiken
Goed uitspoelen, niet centrifugeren of uitwringen.
Drogen op een handdoek, op een droogrek of met het noot strijken of op de verwarming of in de zon drogen
droogprogramma voor fijne was van de wasdroger.

Beoogd gebruik

Compressiekousen worden gebruikt bij de behandeling van fysiologische en fysiologische aandoeningen van de armen en benen en bij lipoedeem. Afhankelijk van de indicatie worden verschillende producten gebruikt.
Orderhoud
Droog en het liefst in de originele verpakking opbergen, beschermen tegen direct zonlicht en warmte
Zorg ervoor dat kousen met hechtbanden met een siliconenlaag niet in contact komen met oplosmiddelen, zalven, crèmes en hydraterende waslotionen, omdat de hechting hierdoor permanent kan worden aangetast
Verzorg uw voeten regelmatig en zorg ervoor dat u de juiste schoenen draagt
Vezelpluïsges (pilling) is een normaal verschijnsel bij textiel en geen reden voor reclamatie
Repareer schade aan de kousen nooit zelf, maar breng ze terug naar de winkel waar u ze hebt gekocht

Materiaalsamenstelling

Er wordt gebruik gemaakt van polyamide (Polyamid), elastaan (Elastan) en bij sommige producten van katoen (Baumwolle). Voor specifieke informatie verwijzen wij u naar het tekstielabel dat in uw kous is genaaid.
Belangrijke informatie
Draag alleen compressiekousen na overleg met uw arts
Dagelijks dragen en regelmatige controles zorgen voor een optimaal effect van de behandeling
De kousen moeten worden verstrekt door medisch geschoold personeel, dat ook advies geeft over de juiste manier waarop de kousen moeten worden aangebracht
Nemen bij acute pijn uw benen of bij huidreacties direct contact op met uw arts
Door de hechtingband regelmatig een klein stukje te verplaatsen, kunnen huidirritaties worden voorkomen
Nemen in geval van kwaliteitsproblemen of klachten contact op met de dealer