BELSANA

تعليمات الارتداء، الطرف المغلق

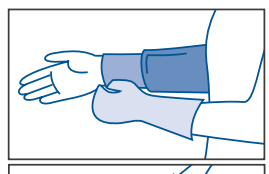

1. قلب المعصم من الداخل إلى الخارج وسحبه على اليد
اقلب معصم الذراع من الداخل إلى الخارج حتى منتصفه من الأعلى. استخدم قفاز الإمساك Star المطاطي من BELSANA لارتداء المعصم. والآن اسحب المعصم على اليد.

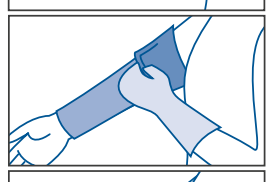

2. ارتداء بقية المعصم
اسحب بقية المعصم بعناية وبالتساوي على ذراعك وحتى الإبط. تجنب سحب المعصم لأعلى الذراع بربط الشريط أو شده بشكل مبالغ.

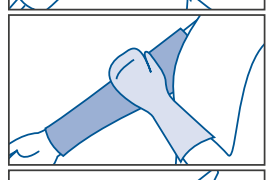

3. الفرد بالتساوي
والآن عليك فرد المعصم بالتساوي على ذراعك لتتخلص من أي طيّات.

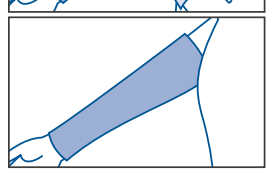

4. ملاءمة خالية من الطيّات
يعتبر التخلص من أي طيّات أمرًا حيويًا لتجنب اختناق الذراع.

إن ارتداء الجورب أمر سهل باتباع إرشاداتنا العملية.

جودة متميزة

BELSANA نم

مع هذا المنتج المخصص لك من BELSANA Bamberg، فإنك بذلك ترتدي نتاج سنوات عديدة من البحث والتطوير. نضمن لك دقة الصناعة ومستوى عاليًا من الجودة، ونتحكم فيهما باستخدام أحدث التقنيات. وتوثق الشهادات المنتظمة من مؤسسات الاختبار المستقلة تعاملنا المسؤول مع منتجاتنا.

يتوافق منتج BELSANA الخاص بك مع معيار OEKO-TEX® 100، الذي ينص على استخدام مواد وأصباغ غير ضارة.

معاً يمكننا ضمان الحفاظ على صحتك!

دواعي الاستعمال (انظر أيضًا توجيه العلاج الطبي بالضغط رقم AWMF 037/005، إصدار 18/12)

- تحسين الأعراض الوريدية وجودة الحياة عندما يتعلق الأمر بأمراض وريدية مزمنة
- الوقاية والعلاج من الوذمة الوريدية
- الوقاية والعلاج من التغيرات الجلدية الوريدية
- الإكزيما والتصبغ
- التصلب الجلدي والضمور الأبيض
- علاج وتقليل الألم في تقرحات الساق الوريدية، والوقاية من الانتكاس أيضًا
- علاج تقرحات الساق الشريانية والوريدية (انظر موانع الاستعمال!)
- الدوالي
- المرحلة الأولى بعد علاج الدوالي
- القصور الوريدي الوظيفي
- التشوهات الوريدية
- التخثر الوريدي
- الحالة بعد التخثر
- متلازمة ما بعد التخثر
- الوقاية من التخثر مع المرضى المتحركين
- الوذمات اللمفية
- الوذمات في الحمل
- وذمات ما بعد الإصابة / ما بعد الجراحة
- وذمات دورية مجهولة السبب
- الوذمات الشحمية من المرحلة الثانية
- حالات الاحتقان نتيجة عدم الحركة (متلازمة الاحتقان المفصلي، والشلل جزئي، والشلل الجزئي في الأطراف)
- الوذمات المرتبطة بالوظيفة (وظائف تتطلب الوقوف أو الجلوس)
- الوذمات الناتجة عن استخدام الأدوية إذا لم يكن تغييرها ممكنًا
- السمنة مع قصور وريدي وظيفي
- التهاب جلدي في الساقين
- مشاكل الغثيان والدوار والاحتقان أثناء الحمل
- الحالة بعد الحروق
- علاج الندبات

موانع الاستعمال: موانع الاستعمال النهائية:

- مرض انسداد الشرايين المحيطية المتقدم (عند ينطبق أحد هذه المعايير: (ABPI) > 0.5، أو الضغط الشرياني الكاحلي < 60 مم زئبق، أو ضغط إصبع القدم < 30 مم زئبق أو TCPo2 < 20 مم زئبق قوس القدم)
- قصور القلب اللاعُاوّض
- التهاب الوريد الإنتاني
- الالتهاب الوريدي المُزرق المؤلم

المخاطر التي يجب وضعها في الاعتبار (يستند القرار العلاجي إلى تقييم الفوائد/المخاطر):

- الالتهاب الجلدي النازّ
- عدم تحمل مواد الجورب الضاغط
- عدم تحمل مواد ال مكونات الجوارب الضاغطة
- اضطرابات حسية شديدة في الأطراف
- اعتلال الأعصاب المحيطية المتقدم (مثل داء السكري)
- التهاب المفاصل المزمن

سيتم رفض تحمل أي مسؤولية إذا لم يتم اتباع موانع الاستعمال هذه.

⚠ ةيبنجلا راثآلاو رطاخملا

يمكن أن تسبب الجوارب الطبية الضاغطة نخرًا في الجلد، وتلفًا بالأعصاب الطرفية ناجمًا عن الضغط. يمكن أن يتسبب ارتداء الجوارب الضاغطة مع البشرة الحساسة في حدوث حكة ومشاكل جلدية. لذلك، يوصى بالعناية المناسبة للبشرة. في حالة ظهور الأعراض التالية، يرجى خلع الجوارب على الفور والتحدث مع الطبيب حول استمرار العلاج: تلون أصابع القدم باللون الأزرق أو الأبيض، أحاسيس غير طبيعية وشعور بتنميل، آلام متزايدة، ضيق في التنفس وتعرق، تقييد حاد في الحركة.

الضمان

مدة صلاحية الجوارب الطبية الضاغطة محددة بـ 3 سنوات إذا تم تخزينها بشكلٍ صحيح. يضاف إلى تلك المدة وقت الارتداء، وهو 6 أشهرٍ كحد أقصى مع الاستخدام المنتظم والعناية المناسبة. بعد انقضاء هذه الفترة، يتم استبعاد المنتجات من الضمان. وبشكل أساسي فإن الضمان لا يعد ساريًا في الحالات التي تظهر بها عيوب وأوجه قصور ناتجة عن التآكل العادي أو الاستخدام غير السليم. يشمل الاستخدام غير السليم أيضًا التغييرات اللاحقة على المنتج التي لم يتم تنفيذها من قبل الشركة المصنعة. لا تعتبر الانحرافات اللونية الطفيفة ، التي قد تنشأ بسبب عملية الصباغة الفردية ، عيبًا. وبالتالي يتم استبعاد السلع المقابلة من التبادلات والعوائد. المنتج مخصص لعلاج مريضٍ واحدٍ فقط. إذا تم نقله إلى أشخاص آخرين لإعادة استخدامه، فسوف تنتفي عن الشركة المصنعة أي مسؤولية عن المنتج.

التخلص من المنتج

بعد انتهاء عمر الاستخدام الافتراضي، يرجى التخلص من المنتج وفقًا للوائح المحلية.

ضرورة التبليغ

بموجب اللوائح القانونية، يتعين على المرضى والمستخدمين إبلاغ الشركة المصنعة والجهة الوطنية المسؤولة (في ألمانيا، المعهد الاتحادي للأدوية والأجهزة الطبية "BfArm") على الفور بالحوادث الخطيرة التي حدثت ارتباطًا بالمنتج، والتي أدت أو يمكن أن تؤدي إلى تدهور كبير في الحالة الصحية أو الوفاة.

BELSANA

BELSANA Medizinische Erzeugnisse
Zweigniederlassung der Ofa Bamberg GmbH
Laubanger 23 · D-96052 Bamberg
www.belsana.de · service@belsana.de

Vertrieb Österreich: Ofa Austria
Zweigniederlassung der Ofa Bamberg GmbH
Wasserfeldstraße 20 · A-5020 Salzburg

Ofa Bamberg GmbH
Laubanger 20
D-96052 Bamberg

Rev. 1/08/24

فيما يخص بائع التجزئة المتخصص: تخزين البيانات في السجل الخاص بك

الرباط التعويضي للجوارب

BELSANA

INDIVIDUALLY MADE FOR YOU

made-to-measure

handed over by

تلقيت للتو جوارباً الضاغطة الطبية الجديدة من BELSANA – والمصممة وفقًا لمقاساتك الفردية. وحتى يكون العلاج بالضغط فعالاً على المدى الطويل، ننصحك بالاتصال بطبيبك مرة أخرى بعد ستة أشهر. ويمكن للطبيب أن يصدر لك روشتة جديدة في حالة الضرورة الطبية. يرجى إحضار إيصال الجوارب هذا معك لإعادة الطلب.

إيسعدنا مساعدتك

بطاقة معلومات الجوارب الخاص بك. افصل هذه البطاقة بسهولة والصقها معًا واحتفظ بها في مكان آمن

غسل الجوارب الضاغطة بشكل صحيح

يرجى غسل BELSANA impuls من الداخل إلى الخارج
BELSANA ولا تستخدم ملين أقمشة extra

- دورة غسيل هادئة 40
- لا تستعمل مبيضات
- تجفيف لطيف
- لا يُكوى
- لا يُنظَّف كيماوياً

إرشادات مهمة

- يجب ارتداء الجوارب الضاغطة فقط بعد استشارة طبيب.
- الارتداء البوي والفحوصات المنتظمة تضمن نجاح العلاج
- يجب أن يقدم المرضون المدربون طبيًا النصيحة حول كيفية ارتداء الجوارب بشكل صحيح
- في حالة وجود ألم حاد في الساق أو تغيرات مع الشعور، يرجى استشارة الطبيب على الفور.
- تحريك المشرط بتنظام بعض الشيء يمكن أن يمنع التهاب البشرة
- إذا واجهت مشكلات في الجودة أو كانت لديك مشكلات، فيرجى الاتصال بالموزع المتخصص.

تركيبة الخامة

يتم استخدام مادة البولي أميد (Polyamid)، والإيلاستين (Elastan)، وهلام بعض المنتجات، يتم استخدام الفطن فيها (Baumwolle). للحصول على بيانات محددة، يرجى الرجوع إلى الملصق النسيجي المثبت في الجوارب الخاص بك.

العناية

- يُجفف، بشكل مثالي، في الهواء الأحمليّة مع الحماية من ضوء الشمس المباشر والحرارة
- لا تسمح بملامسة الجوارب ذات الشرطة اللاصقة المعطاة بالمايكون للمذيبات، والمواهم، والكريمات ولوشن الترطيب، حيث قد تضرر خاصية اللصق بشكل دائم
- انتبه إلى العناية المنتظمة بالرجلين والذراع أحذية مناسبة .سبًا للتكوى
- تجنب إصلاح الضرر اللاحق بالجوارب بنفسك لكن يجب عليك إعلامها إلى الموزع الذي قمت بشراء الجوارب منه

الغرض من الاستخدام

تستخدم الجوارب الضاغطة في علاج أمراض الأوردة والأوعية الشعرية في الدراعين والساقين وكذلك الأوعية الشعرية. يتم استخدام منتجات مختلفة اعتمادًا على دواعي الاستعمال.

الفسيل

- ماسب للاستخدام الفوري
- تضبيخ: يرجى الغسل قبل الارتداء لأول مرة
- الغسل البوي (٤٠ درجة مئوية بحد أقصى)، بإبلد أو
- دورة بسيطة في الغسالة
- بشكل منفصل مع منظفات بسيطة (مثل
- نُعمر أقمشة
- يُنشفها جيدًا على أن تكون سرعة دوران حلة
- الغسيل منخفضة، مع تجنب عصره
- يُجفف بالهواء باستخدام مشعة أو في دورة بسيطة بالمجفف، مع تجنب الإي أو التجفيف على السخان
- أو في الشمس

تأثير الجوارب الضاغطة الطبية

يضمن المنتجات المصممة وفقًا لمواجع الاستعمال المعنية والضغط المحكوم، يتم تسريع عودة الدم وتحسين دوران الأوعية الدقيقة في الأنسجة وزيادة التدفق الليمفاوي.