

Tessera per le calze

Ha appena ricevuto le nuove calze compressive medicale di BELSANA, prodotte su misura per le sue esigenze. Affinché la terapia compressiva preservi la sua efficacia nel tempo, le consigliamo di effettuare una visita di controllo dal medico dopo sei mesi, in modo che, qualora lo ritenga necessario dal punto di vista medico, possa modificare la prescrizione. Per i prossimi ordini porti sempre con sé il presente tesserino. Non esiti a chiederci informazioni!

Tessera per le calze

Produciamo le Sue calze su misura!



Indicazioni per il lavaggio

Lavaggio corretto dei bracciali a compressione graduata

Lavare al rovescio e non utilizzare ammorbidente!

Ciclo di lavaggio delicato

Non candeggiare

Asciugare delicatamente

Non stirare

Non lavare a secco



BELSANA

BELSANA

Per facilitare la sua prossima ordinazione trova a sinistra **la sua personale tessera delle calze** con tutte le informazioni specifici cate. Semplicemente la stacchi, la incolli e la conservi.

Con i migliori suggerimenti **la sua squadra BELSANA**

Lavaggio

- Il prodotto può essere utilizzato immediatamente.
- Si consiglia di lavare le calze prima di indossarle per la prima volta.
- Lavaggio quotidiano (max. 40 °C), a mano o in lavatrice con ciclo delicato
- Lavare separatamente le calze con detersivo delicato senza ammorbidente (es. il detersivo „BELSANA blau40“)
- sciacquare bene, non centrifugare, non strizzare.
- Asciugare le calze adagiandole su un asciugamani all'aria o nell'asciugatrice con ciclo delicato, non stiarle né esporle a fonti di calore o al sole.

Composizione del materiale

Poliamide (Polyamid), elastan (Elastan) e per alcuni prodotti, cotone (Baumwolle). Per i dettagli specifici consultare l'etichetta in tessuto cucita all'interno della calza.

Manutenzione

- Una volta asciutte, riporre preferibilmente nella confezione originale per proteggerle dalla luce solare diretta e dal calore
- Evitare che le calze con fascette adesive in silicone vengano a contatto con solventi, pomate, creme e detersivi idratanti, perché possono comprometterne definitivamente l'aderenza
- Sottoporsi a interventi di pedicure regolari e indossare calzature in ottime condizioni
- La formazione di pelucchi (pilling) è normale nei prodotti tessili e non costituisce motivo di reclamo
- Non riparare mai autonomamente eventuali danni, ma riportare le calze al negozio specializzato dove sono state acquistate

Destinazione d'uso

Le calze a compressione graduata sono utilizzate nel trattamento delle malattie flebologiche e linfologiche delle braccia e delle gambe, nonché del lipedema. A seconda dell'indicazione vengono utilizzati prodotti diversi.

⚠ Note importanti

- Indossare le calze compressive solo dopo aver consultato il proprio medico
- L'uso quotidiano e visite di controllo periodiche assicurano il successo della terapia
- Le calze devono essere vendute da personale qualificato che spiegherà anche come indossarle correttamente
- In caso di dolore acuto agli arti inferiori o di reazioni cutanee, consultare immediatamente un medico
- Spostando leggermente le fascette adesive aiuta a prevenire irritazioni cutanee
- In caso di difetti qualitativi e di contestazioni rivolgersi al rivenditore

Funzionamento delle calze a compressione graduata per uso medico

Grazie a prodotti realizzati per la rispettiva indicazione e alla pressione controllata si accelera il ritorno del sangue, si migliora la microcircolazione nei tessuti e aumenta il flusso linfatico.

Rev. 1/04/21

BELSANA
BELSANA Medizinische Erzeugnisse
Zweigniederlassung der Ofa Bamberg GmbH
Laubanger 23 · D-96052 Bamberg · www.belsana.de
Wasserfeldstr. 20 · A-5020 Salzburg
Ofa Bamberg GmbH
Laubanger 20
D-96052 Bamberg

per il rivenditore specializzato:
dati delle calze per la sua archiviazione



Massima qualità
dalla casa produttrice BELSANA
La produzione su misura di BELSANA è il risultato di lunghi anni di ricerca e sviluppo. L'attenta lavorazione e l'alto livello di qualità sono assicurati e controllati dall'aggiunta di tecniche moderne. Regolari certificazioni dell'istituto di analisi indipendente documentano il rapporto di massima responsabilità che abbiamo verso i nostri prodotti.
Le sue calze compressive su misura BELSANA sono conformi, ad esempio, alle più rigorose norme relative a qualità e test applicate in tutto il mondo per le calze compressive mediche (RAL-GZ 387/1) e ai criteri della certificazione Öko-Text Standard 100, che prevedono l'impiego di materiali e coloranti innocui.
Noi facciamo del nostro meglio per farla sentire bene sulle sue gambe!

Indicazioni!

(elenco completo è riportato nelle linee guida AMMF 037/005, aggiornamento 12/18) e della qualità della vita nelle malattie venose croniche

- Prevenzione e terapia dell'edema venoso
- Prevenzione e terapia delle alterazioni cutanee venose
- Lipedematosi e atrofia bianca
- Congestione dovuta all'immobilità (sindrome da congestione ortogena, paresi e paresi parziale dell'arto)
- Edema durante la gravidanza
- Lipedema a partire dalla fase II
- Congestione ortogena, paresi e paresi

- Trombosi venosa
- Condizione post-trombotica
- Sindrome post-trombotica
- Proflassi della trombosi per pazienti deambulanti
- Linfedema
- Edema durante la gravidanza
- Lipedema a partire dalla fase II
- Congestione ortogena, paresi e paresi
- Adiposità con insufficienza venosa funzionale
- Dermatosi infiammatorie delle gambe
- Nausea, vertigine e fastidi da congestione durante la gravidanza
- Condizione post-ustione
- Trattamento delle cicatrici

Controindicazioni assolute

- Malattia occlusiva arteriosa periferica avanzata
- Insufficienza cardiaca scompensata
- Fibrille settica
- Flebite settica
- Flegmasia cerulea dolens

Controindicazioni relative

- Dermatosi essudante
- Incompatibilità con i materiali delle calze a compressione
- Gravi disturbi della sensibilità dell'arto
- Neuropatia periferica avanzata (ad esempio diabete mellito)
- Poliartrite cronica

⚠ Rischio ed effetti collaterali

In caso di pelle sensibile, le calze a compressione graduata possono causare prurito e problemi cutanei. Quindi si raccomanda un'adeguata cura

A causa delle norme di legge, i pazienti e gli utenti sono tenuti a segnalare immediatamente al produttore e all'autorità nazionale competente (in Germania BfArM) qualsiasi incidente grave in relazione al prodotto e che abbia portato o possa aver portato a un significativo deterioramento dello stato di salute o alla morte.

Obbligo di notifica

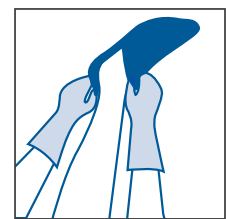
Al termine della sua vita utile, smaltire il prodotto in conformità con le normative locali.

Smaltimento

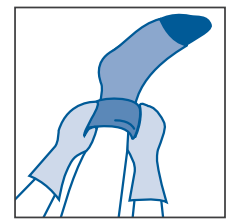
per il riutilizzo, la responsabilità del produttore decade.

La durata di conservazione delle calze a compressione per uso medico è limitata a 3 anni, se conservate correttamente. Ma quando indossate tutti i giorni e adeguatamente curate, le calze terapeutiche hanno una durata di circa 6 mesi. Dopo questo periodo, i prodotti sono esclusi dalla garanzia. Sono sostanzialmente esclusi dalla garanzia i difetti dovuti alla normale usura o all'uso improprio. L'uso improprio comporta anche eventuali successive modifiche del prodotto che non siano state effettuate dal produttore. Il prodotto è destinato a un singolo paziente. Se viene trasnesso ad altre persone per il riutilizzo, la responsabilità del produttore decade.

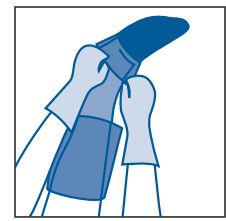
Indicazioni per l'utilizzo (punta aperta)



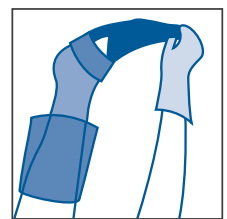
1. Potete indossare le calze a compressione a punta aperta con notevole facilità usando il calzino BELSANA in seta arti ciale, fornito in dotazione, come aiuto per infilare la calza. Introdurre il piede nel calzino in seta arti ciale in modo che esso arrivi poco oltre il calcagno.



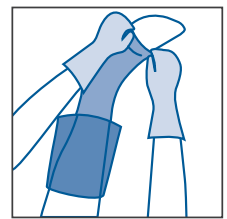
2. Tirare la calza in modo che questa si venga a trovare nella giusta posizione. Confermare che questa operazione è facile con il calzino BELSANA.



3. Per estrarre il calzino ripiegare la parte anteriore del piede come indicato nell'illustrazione.



4. Per estrarre il calzino dalla parte anteriore passando sopra la punta dell'alluce.



5. Infilare la parte anteriore viene nuovamente arrotondata in avanti. Tirare la calza verso l'alto in modo uniforme senza allargarla troppo. Distribuire la calza sulla gamba per rimuovere tutte le pieghe.

Facile da indossare con il pratico ausilio in tre mosse.