لقد وصل المنتج المخصص لك!

لجعل الأمور سهلة ومباشرة بأكبر قدر ممكن في المرة القادمة التي تتقدم فيها بطلبية معنا، سوف تعثر على بطاقة معلومات الجورب الخاص بك جهة اليسار، وتتضمن جميع المعلومات الرئيسية الخاصة بك.
افصل هذه البطاقة ببساطة والصقها معًا واحتفظ بها في مكان آمن.

،مع أطيب التحيات
فريق BELSANA الخاص بك

البطاقة التعريفية للجورب

BELSANA

البطاقة التعريفية للجورب

تلقيت للتو جواربك الضاغطة الطبية الجديدة من BELSANA – والمصممة وفقًا لمقاساتك الفردية. وحتى يكون العلاج بالضغط فعالاً على المدى الطويل، ننصحك بالاتصال بطبيبك مرة أخرى بعد ستة أشهر. ويمكن للطبيب أن يصدر لك روشتة جديدة في حالة الضرورة الطبية
يرجى إحضار إيصال الجوارب هذا معك لإعادة الطلب.
!يسعدنا مساعدتك

الغسيل

- مناسب للاستخدام الفوري
- .نصيحة: يرجى الغسل قبل ارتدائه لأول مرة
- الغسل اليومي (40 درجة مئوية بحد أقصى)، باليد أو دورة بسيطة في الغسالة
- بشكل منفصل مع منظفات بسيطة (مثل "BELSANA blau40 المنظفات")، لا تستخدم مُنعم أقمشة
- يُشطف جيدًا على أن تكون سرعة دوران حلة الغسيل منخفضة، مع تجنب عصره.
- يُجفف بالهواء باستخدام منشفة أو في دورة بسيطة بالمجفف، مع تجنب الكي أو التجفيف على السخان أو في الشمس.

العناية

- يُجفف، بشكل مثالي، في العبوة الأصلية مع الحماية من ضوء الشمس المباشر والحرارة
- لا تسمح بملامسة الجوارب ذات الأشرطة اللاصقة المغطاة بالسليكون للمذيبات، والمراهم، والكريمات ولوشن الترطيب، حيث قد تتضرر خاصية اللصق بشكل دائم.
- انتبه إلى العناية المنتظمة بالرجلين وارتداء أحذية مناسبة.
- العُقد الليفية هي أمر عادي مع الأنسجة وليست سببًا للشكوى.
- تجنب إصلاح الضرر اللاحق بالجواب بنفسك لكن يجب عليك إعادتها إلى الموزع الذي قمت بشراء الجوارب منه

⚠ إرشادات مهمة

- يرجى ارتداء الجوارب الضاغطة فقط بعد استشارة طبيب.
- الارتداء اليومي والفحوصات المنتظمة تضمن نجاح العلاج
- يجب أن يقدم الموظفون المدربون طبيًا النصيحة حول كيفية ارتداء الجوارب بشكل صحيح
- في حالة وجود ألم حاد في الساق أو تفاعلات مع البشرة، يرجى استشارة الطبيب على الفور.
- تحريك الشريط بانتظام بعض الشيء يمكن أن يمنع التهاب البشرة.
- إذا واجهت مشكلات في الجودة أو كانت لديك مشكلات، فيرجى الاتصال بالموزع المتخصص.

تأثير الجوارب الضاغطة الطبية

بفضل المنتجات المصممة وفقًا لدواعي الاستعمال المعنية والضغط المحكوم، يتم تسريع عودة الدم وتحسين دوران الأوعية الدقيقة في الأنسجة وزيادة .التدفق الليمفاوي

الغرض من الاستخدام

تستخدم الجوارب الضاغطة في علاج أمراض الأوردة والأمراض اللمفاوية في الذراعين والساقين وكذلك الوذمات الشحمية. يتم استخدام منتجات مختلفة .اعتمادًا على دواعي الاستعمال

تركيبة الخامة

يتم استخدام مادة البولي أميد (Polyamid)، والإيلاستين (Elastan)، وهناك بعض المنتجات، يتم استخدام القطن فيها (Baumwolle). للحصول على بيانات محددة، يرجى الرجوع إلى الملصق النسيجي المُثبَّت في الجورب الخاص بك.

إرشادات عند استخدام غسالة الملابس

غسل الجوارب الضاغطة بشكل صحيح

يرجى الغسل بالمقلوب وعدم استخدام منعم الأقمشة!

- دورة غسيل هادئة
- لا تستعمل مبيضات
- تجفيف لطيف
- لا يُكوَى
- لا يُنظَّف كيماويًا

BELSANA

BELSANA Medizinische Erzeugnisse
Zweigniederlassung der Ofa Bamberg GmbH
Laubanger 23 · D-96052 Bamberg · www.belsana.de
Wasserfeldstr. 20 · A-5020 Salzburg

Ofa Bamberg GmbH
Laubanger 20
D-96052 Bamberg

Rev. 1/04/21

فيما يخص بأيع التجزئة المتخصص:
تخزين البيانات في السجل الخاص بك

جودة متميزة

من BELSANA

مع هذا المنتج المخصص لك من BELSANA Bamberg، فإنك بذلك تتذي نتاج سنوات عديدة من البحث والتطوير. نضمن لك دقة الصناعة ومستوى عاليًا من الجودة، وتتحكم فيها باستخدام أحدث التقنيات. وتوثق الشهادات المنتظمة من مؤسسات الاختبار المستقلة تعاملنا المسؤول مع منتجاتنا.

التصنيع الأمثل حسب المقاس يتوافق، على سبيل المثالBELSANA، مع معايير الجودة ولوائح الاختبارات الأكثر صرامة للجوارب الطبية الضاغطة (RAL-GZ 1/387) ويفي بمعيار Oko-Tex Standard 100،
الذي يشترط استخدام مواد وصبغات غير ضارة.

مهًا يمكننا ضمان الحفاظ على صحة قدميك!

تعليمات ارتداء الجوارب مفتوحة الطرف

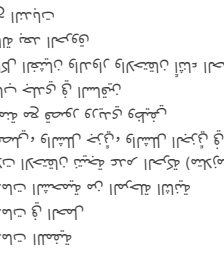

.1
من الأسهل كثيرًا ارتداء الجوارب الضاغط مفتوح الطرف باستخدام وسيلة ارتداء المساعدة من BELSANA، والمصنوعة من حرير الرايون. اجعل قدمك تنزلق في الوسيلة المساعدة حتى تصل إلى أعلى الكعب تمامًا.

.2
انزع الآن الجوارب بحيث يكون الكعب في الموضع الصحيح. سوف تجد هذا الأمر سهلاً عند استخدام وسيلة ارتداء المساعدة من BELSANA.



.3
من أجل نزع الوسيلة المساعدة، لف الجزء الأمامي من القدم إلى الخلف كما هو موضح بالشكل.

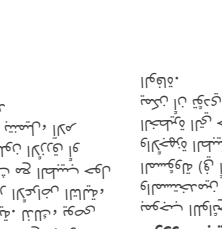

.4
ثم اسحب وسيلة الارتداء المساعدة إلى الخارج بشدها نحو أطراف الأصابع.

.5
ينبغي لف الجزء الأمامي من القدم مرة أخرى أثناء سحب الجوارب في النسيابية والتطاهر إلى الأعلى من دون شده. اوقد الجوارب على ساقك حتى تغطي جميع النتيات.

إن ارتداء الجوارب أمر سهل باتباع إرشاداتنا العملية.

دواعي الاستعمال

(ليكن الخبير على الطاقة الكاملة في الدليل الإرشادي 12/18 ,AWMF 037/005)

- تحسين الأعراض الوريدية وجودة الحياة عندما يتعلق الأمر بأمراض وريدية مزمنة
- الوقاية والعلاج من الوذمة الوريدية
- الوقاية والعلاج من التغيرات الجلدية الوريدية
- التصلب الجلدي والضمور الأبيض
- علاج تقرحات الساق الشريانية والوريدية (انظر موانع الاستعمال)
- الدوالي
- المرحلة الأولى بعد علاج الدوالي

موانع الاستعمال النهائية

- مرض الشرايين المحيطية المتقدم
- قصور القلب الاحتقاني
- التهاب الوريد الإنتاني
- التهاب الوريدي الضرري المؤلم

موانع الاستعمال النسبية

- التهاب الجلدي الناتج
- عدم تحمل مواد الجوارب الضاغط
- اضطرابات حسية شديدة في الأطراف
- اعتلال الأعصاب المحيطية المتقدم (مثل داء السكري)
- التهاب المفاصل المزمن

الضمان

مدة صلاحية الجوارب الطبية الضاغطة محددة بـ ٣ سنوات إذا تم تخزينها بشكل صحيح. يُضاف إلى تلك المدة وقت الارتداء، وهو ٦ أشهر كحد أقصى مع الاستخدام المنتظم والعناية السليمة. بعد انقضاء هذه الفترة، يتم استبعاد المنتجات من الضمان. وبشكل أساسي فإن الضمان لا يعد ساريًا في الحالات التي تظهر بها عيوب وأوجه قصور ناتجة عن المآكل العادي أو الاستخدام غير السليم. يشمل الاستخدام غير السليم أيضًا التغييرات اللاحقة على المنتج التي لم يتم تنفيذها من قبل الشركة المصنعة. المنتج مخصص لعلاج مريض واحد فقط. إذا تم نقله إلى أشخاص آخرين لإعادة استخدامه، فسوف تنفي عن الشركة المصنعة أي مسؤولية عن المنتج.

التخلص من المنتج

بعد انتهاء عمر الاستخدام الافتراضي، يرجى التخلص من المنتج وفقًا للوائح المحلية.

ضرورة التبليغ

بموجب اللوائح القانونية، يتعين على المرضى والمستخدمين إبلاغ الشركة المصنعة والجهة الوطنية المسؤولة (في ألمانيا، معهد الاتحادي للأدوية والأجهزة الطبية "BfArm") على الفور بالحوادث الخطيرة التي حدثت أثناء الاستخدام، والتي أدت أو يمكن أن تؤدي إلى تدهور كبير في الحالة الصحية أو الوفاة.

موانع الاستعمال

يمكن أن يسبب الداء الجواربي الضاغطة مع البشرة الحساسة في حدوث حكة ممثلاً جلدية. لذلك، يوصى بإجابة المناسبة للشرة. في حالة ظهور الأعراض التالية، يجب خلع الجوارب على الفور والتحدث مع الطبيب حول استمرار العلاج: تلون أصابع القدم باللون الأزرق أو الأبيض، أحاسيس غير طبيعية وشعور بتنميل، ألم متزايدة، ضيق في التنفس وتعرق، تقييد حاد في الحركة.

⚠ المخاطر والآثار الجانبية

موانع الاستعمال طبه.
سيتم رفض تحمل أي مسؤولية إذا لم يتم اتباع