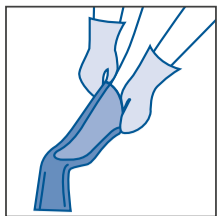
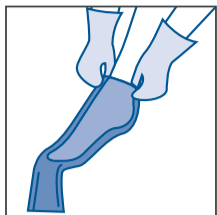


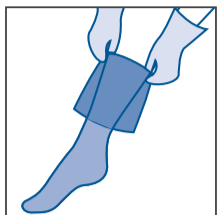
INSTRUKCJA ZAKŁADANIA, ZAKRYTE PALCE



1. Przed założeniem pończochę należy wywrócić na lewą stronę aż do stopy. Wciągnąć stopę pończochy przez palce, a następnie przez grzbiet stopy.



2. Ostrożnie wciągnąć górną część pończochy przez piętę. Unikać przy tym pociągania za koniec pończochy z taśmą podtrzymującą.



3. Resztę pończochy przesuwając równomiernie do góry, nie naciągając jej. Na koniec wygładzić pończochę na nodze, aż będzie pozbawiona fałd.

Dzięki praktycznym wskazówkom zakładanie staje się łatwe!

Najwyższa jakość

FIRMY BELSANA

Z produktem wykonanym na wymiar firmy BELSANA mają Państwo na sobie wynik wielu lat badań i pracy rozwojowej. Staranna obróbka i wysoki poziom jakości są zapewnione dzięki zastosowaniu najnowocześniejszych technologii i kontroli. Wydawane regularnie przez niezależne instytuty badawcze certyfikaty dokumentują nasze odpowiedzialne postępowanie z naszymi produktami.

BELSANA Pończochy szyte na miarę spełniają na przykład najsurowsze na świecie przepisy dotyczące jakości i testowania medycznych pończoch uciskowych (RAL-GZ 387/1) i odpowiadają normie OEKO-TEX® Standard 100, która nakazuje stosowanie nieszkodliwych materiałów i barwników.

Razem zadbamy o to, abyś pozostał sprawny w nogach!

Wskazania (patrz również wytyczne terapii uciskowej — Leitlinie Medizinische Kompressionstherapie AWMF 037/005, wydanie 12/18)

- Leczenie objawów żylnych i poprawa jakości życia w przewlekłych chorobach układu żylnego
- Profilaktyka i leczenie obrzęków żylnych
- Profilaktyka i leczenie zylakowych zmian skórnych
- Egzema i zaburzenia pigmentacji
- Dermatoliposklerozę i zanik biały (atrophia alba)
- Leczenie i uśmierzanie bólu w przypadku owrzodzeń żylnych nóg (lulcus cruris venosum), a także zapobieganie nawrotom choroby
- Leczenie owrzodzeń nóg pochodzenia tętniczo-żylnego (patrz przeciwwskazania!)
- Żyłaki kończyn dolnych
- Początkowa faza po leczeniu żyłaków
- Czynnościowa niewydolność układu żylnego
- Malformacje żyłne
- Zakrzepica żylna
- Stany po zakrzepicy
- Zespół pozakrzepowy
- Profilaktyka zakrzepicy u pacjentów mobilnych
- Obrzęki limfatyczne
- Obrzęki w przebiegu ciąży
- Obrzęki pourazowe/pooperacyjne
- Cykliczny obrzęk idiopatyczny
- Lipodemia (obrzęk tłuszczowy) od stadium II
- Stany zastoinowe spowodowane unieruchomieniem (artrogenny zespół zastoinowy, parezy i częściowe parezy kończyn)
- Obrzęki uwarunkowane pracą zawodową (praca stojąca i siedząca)
- Obrzęki uwarunkowane lekowo, gdy nie jest możliwe zastąpienie leków innymi
- Otyłość z czynnościową niewydolnością żyłą
- Zapalne schorzenia skórne nóg
- Stany po oparzeniach

- Nudności, zawroty głowy i dolegliwości zastoinowe w przebiegu ciąży
- Leczenie blizn

Przeciwwskazania

Bezwzględne przeciwwskazania:

- Zaawansowana choroba tętnic obwodowych (jeśli którykolwiek z tych parametrów ma zastosowanie: ABPI < 0,5, ciśnienie w tętnicy kostkowej < 60 mmHg, ciśnienie w palcach < 30 mmHg lub TcPO2 < 20 mmHg z tyłu stopy)
- Dekompensacja niewydolności serca
- Septyczne zapalenie żył
- Bolesny obrzęk sińcicy (phlegmasia coerulea dolens)

Ryzyko, które należy uwzględnić (decyzja o rozpoczęciu terapii, z uwzględnieniem korzyści i ryzyka)

- Wysiękowe zmiany skórne
- Nadwrażliwość na materiały użyte w pończochach uciskowych
- Nietolerancja składników pończoch uciskowych
- Poważne zaburzenia czucia w obrębie kończyn
- Zaawansowana neuropatia obwodowa (np. w przebiegu cukrzycy)
- Przewlekłe zapalenie wielostawowe

Producent nie ponosi odpowiedzialności w razie nieprzestrzegania powyższych przeciwwskazań.

⚠ Zagrożenia i działania niepożądane

Medyczne pończochy uciskowe mogą powodować martwicę skóry i uciskowe uszkodzenie nerwów obwodowych. W przypadku skóry wrażliwej stosowanie pończoch uciskowych może powodować swędzenie i problemy skórne. Zaleca się odpowiednią pielęgnację skóry. W przypadku niższych objawów należy niezwłocznie zdjąć pończochy i skonsultować możliwość kontynuowania terapii z lekarzem: sine lub białe zabar-

wienie palców stóp, uczucie dyskomfortu lub odętnienie, narastające dolegliwości bólowe, spływanie oddechu i nadmierna potliwość, dotkliwie ograniczenie zdolności ruchowej.

Gwarancja

Okres przydatności medycznych pończoch uciskowych jest ograniczony do 3 lat, pod warunkiem przechowywania w odpowiednich warunkach. Zastosowanie ma również okres noszenia, który przy regularnym użytkowaniu i prawidłowej pielęgnacji wynosi maksymalnie 6 miesięcy. Po upływie tego terminu gwarancja udzielana na produkt traci ważność. Zasadniczo gwarancja nie obejmuje wad, które są skutkiem normalnego zużycia lub stosowania w sposób niezgodny z przeznaczeniem. Za stosowanie niezgodne z przeznaczeniem uznaje się również samodzielne modyfikowanie cech produktu, bez skorzystania z pomocy producenta w tym zakresie. Niewielkie odchylenia barw, które mogą powstać w wyniku indywidualnego procesu barwienia, nie są uważane za wadę. Odpowiednie towary są zatem wyłączone z wymiany i zwrotów. Produkt jest przewidziany do stosowania u jednego pacjenta. W razie przekazania do użytku innym osobom wygasa rękojma producenta z tytułu odpowiedzialności za produkt.

Utylizacja

Po upływie okresu użytkowania produkt należy zutylizować zgodnie z lokalnie obowiązującymi zasadami.

Obowiązek zgłaszania niebezpiecznych przypadków

Przepisy ustawowe zobowiązują pacjentów i użytkowników do niezwłocznego zgłaszania do producenta i właściwych organów krajowych (w Niemczech BfArM) wszelkich poważnych zdarzeń w związku ze stosowaniem produktu, tj. zdarzeń, które doprowadziły lub mogły doprowadzić do istotnego pogorszenia stanu zdrowia lub śmierci.

BELSANA

BELSANA Medizinische Erzeugnisse
Zweigniederlassung der Ofa Bamberg GmbH
Laubanger 23 · D-96052 Bamberg
www.belsana.de · service@belsana.de

Vertrieb Österreich: Ofa Austria
Zweigniederlassung der Ofa Bamberg GmbH
Wasserfeldstraße 20 · A-5020 Salzburg

Ofa Bamberg GmbH
Laubanger 20
D-96052 Bamberg



Rev. 1/08/24



Dla apteki: Dane dot. pończoch do archiwizacji.



Proszę przestrzegać: Podwójny pasek samoprzylepny zwiększa ryzyko reakcji skórnych.

Kamienie szlachetne: Ewentualne uszkodzenia oddziały wierzchniej lub delikatnych powierzchni spowodowane przez kamienie szlachetne są wyłączone z gwarancji.

Przebieg w limfy.

Działanie medycznych pończoch uciskowych
Poprzez zastosowanie odpowiednio dobranych produktów i kontrolowanie ucisku przyspieszony zostaje przepływ krwi żylny, poprawia się mikrokrążenie w tkankach i zwiększa się przepływ limfy.

Przeznaczenie
Pończochy uciskowe są stosowane w terapii schorzeń układu zastoijnego i limfatycznego w obrębie ramion i nóg, a także w przypadku obrzęków tłuszczowych. Zależnie od wskazania mogą być stosowane różnego typu produkty.

Pielęgnacja
• Przechowywać w suchym miejscu, najlepiej w oryginalnym opakowaniu, chroniąc przed bezpośrednim działaniem promieni słonecznych i ciepła
• Pończochy z taśmą przylepną pokrytą silikonem nie powinny mieć kontaktu z rozpuszczalnikami, masłami, kremami i balsamami do mycia, ponieważ może to prowadzić do uszkodzenia taśmy przylepnej
• Należy unikać kontaktu z substancjami, które mogą być stosowane różnego typu produkty.

Przeznaczenie
• Należy unikać kontaktu z substancjami, które mogą być stosowane różnego typu produkty.
• Zmechanizowane włókna (pilling) jest normalnym procesem zachodzącym w tekstyliach i nie stanowi powodu do reklamacji!
• Nigdy nie naprawiaj uszkodzeń pończoch samodzielnie, zmechanizowanym włókna (pilling) jest normalnym procesem zachodzącym w tekstyliach i nie stanowi powodu do reklamacji!
• Należy unikać kontaktu z substancjami, które mogą być stosowane różnego typu produkty.

Przeznaczenie
• Należy unikać kontaktu z substancjami, które mogą być stosowane różnego typu produkty.
• Zmechanizowane włókna (pilling) jest normalnym procesem zachodzącym w tekstyliach i nie stanowi powodu do reklamacji!
• Nigdy nie naprawiaj uszkodzeń pończoch samodzielnie, zmechanizowanym włókna (pilling) jest normalnym procesem zachodzącym w tekstyliach i nie stanowi powodu do reklamacji!
• Należy unikać kontaktu z substancjami, które mogą być stosowane różnego typu produkty.

temat są podane na etykiecie wszytej w pończochę. Sposobem zakładania pończoch muszą być udzielane przez przeszkolony w zakresie medycznym personelem przydziału wyszycia ostrego bólu nóg lub reakcji skórnych, należy niezwłocznie skontaktować się z lekarzem

W przypadku problemów z jakością i reklamacji prosimy o kontakt ze sprzedawcą

Wydawanie i porady dotyczące prawidłowego sposobu zakładania pończoch muszą być udzielane przez przeszkolony w zakresie medycznym personelem przydziału wyszycia ostrego bólu nóg lub reakcji skórnych, należy niezwłocznie skontaktować się z lekarzem

Wydawanie i porady dotyczące prawidłowego sposobu zakładania pończoch muszą być udzielane przez przeszkolony w zakresie medycznym personelem przydziału wyszycia ostrego bólu nóg lub reakcji skórnych, należy niezwłocznie skontaktować się z lekarzem

Wydawanie i porady dotyczące prawidłowego sposobu zakładania pończoch muszą być udzielane przez przeszkolony w zakresie medycznym personelem przydziału wyszycia ostrego bólu nóg lub reakcji skórnych, należy niezwłocznie skontaktować się z lekarzem

Wydawanie i porady dotyczące prawidłowego sposobu zakładania pończoch muszą być udzielane przez przeszkolony w zakresie medycznym personelem przydziału wyszycia ostrego bólu nóg lub reakcji skórnych, należy niezwłocznie skontaktować się z lekarzem

Wydawanie i porady dotyczące prawidłowego sposobu zakładania pończoch muszą być udzielane przez przeszkolony w zakresie medycznym personelem przydziału wyszycia ostrego bólu nóg lub reakcji skórnych, należy niezwłocznie skontaktować się z lekarzem

Wydawanie i porady dotyczące prawidłowego sposobu zakładania pończoch muszą być udzielane przez przeszkolony w zakresie medycznym personelem przydziału wyszycia ostrego bólu nóg lub reakcji skórnych, należy niezwłocznie skontaktować się z lekarzem

BELSANA

- ☒ Nie czyścić chemicznie
- ☒ Nie prasować
- ☒ Ścisnąć jak w przypadku tkanin delikatnych
- ☒ Nie stosować wybielaczy
- ☒ Cykl prania do tkanin delikatnych

BELSANA impuls proszę prać na prawej stronie i bez używania płynu do płukania tkanini!

Stronie i BELSANA classic extra na prawej stronie pończoch uciskowych

Prawidłowe pranie pończoch uciskowych

Swój osobisty kartę zaopatrzenia. Wystarczy je odlecić, skieć i przechowywać w bezpiecznym miejscu.

Chętnie Państwu doradzimy!

przynieść ze sobą tę kartę pończoch.

ponownego zamówienia należy

on wystawić nową receptę. W celu

medycznego punktu widzenia, może

lekarzem. Jeśli jest to konieczne z

mięśniami, prosimy o konsultację z

skuteczna, zalecamy po sześciu

Aby terapia uciskowa była trwała

według indywidualnych wymiarów

firmy BELSANA- wyprodukowane

nowe medyczne rajstopy uciskowe

Właśnie otrzymał Państwo swoje

made-to-measure

INDIVIDUALLY MADE FOR YOU

BELSANA

karta zaopatrzenia w pończochy