



Merkzettel für Ihre Waschmaschine

Kompressionsstrümpfe richtig waschen

Bitte auf links waschen und keinen Weichspüler verwenden!

- Schonwaschgang
- Nicht bleichen
- Schonend trocknen
- Nicht bügeln
- Nicht chemisch reinigen



BELSANA

BELSANA

Damit Ihre Nachbestellung bei der nächsten Verordnung ganz einfach und unkompliziert ist, finden Sie links **Ihren persönlichen Strumpfpass** mit allen maßgeblichen Informationen. Einfach abziehen, zusammenkleben und gut aufbewahren.

Mit besten Empfehlungen
Ihr BELSANA Team

Waschen

- für den sofortigen Gebrauch geeignet
- Empfehlung: vor dem ersten Tragen waschen
- tägliche Wäsche (max. 40°C), von Hand oder im Schonwaschgang der Maschine
- separat mit Feinwaschmitteln (z. B. „BELSANA blau40 Waschmittel“), keine Weichspüler verwenden
- gut ausspülen, schonend schleudern aber nicht wringen
- auf einem Handtuch an der Luft oder im Schongang Ihres Trockners trocknen, niemals bügeln und nicht auf der Heizung oder in der Sonne trocknen

Materialzusammensetzung

Verwendet werden Polyamid, Elastan und Baumwolle. Die konkreten Angaben entnehmen Sie bitte dem in Ihrem Strumpf eingenähten Textilettikett.

Pflegen

- trocken, am besten in Originalverpackung lagern, vor direkter Sonneneinstrahlung und Hitze schützen
- Strümpfe mit silikonbeschichteten Haftbändern nicht mit Lösungsmitteln, Salben, Cremes und rückfettenden Waschlotionen in Berührung bringen, da die Haftfähigkeit dauerhaft beeinträchtigt werden kann
- unbedingt auf regelmäßige Fußpflege und einwandfreies Schuhwerk achten
- Faserknötchen (Pilling) sind ein normaler Vorgang bei Textilien und kein Reklamationsgrund
- Schäden an Strümpfen niemals selbst reparieren, sondern zurück zu dem Fachhändler bringen, bei dem der Strumpf gekauft wurde

Wichtige Hinweise

- Kompressionsstrümpfe nur nach Rücksprache mit dem Arzt tragen
- tägliches Tragen und regelmäßige Kontrolluntersuchungen sichern den Behandlungserfolg
- Abgabe und Beratung zum richtigen Anziehen der Strümpfe muss durch medizinisch geschultes Fachpersonal erfolgen bei akuten Beinschmerzen oder Hautreaktionen bitte umgehend den Arzt aufsuchen
- regelmäßiges leichtes Versetzen des Haftbands kann Hautirritationen vorbeugen
- bei Qualitätsproblemen und Beanstandungen bitte an den Fachhändler wenden

Wirkprinzip medizinischer Kompressionsstrümpfe

Durch auf die jeweilige Indikation abgestimmte Produkte und kontrollierten Druck werden der Blutrückfluss beschleunigt, die Mikrozirkulation im Gewebe verbessert und der Lymphfluss gesteigert.

Rev. 1/04/21

für die Apotheke: Strumpfdaten für Ihre Archivierung



BELSANA
BELSANA Medizinische Erzeugnisse
 Zweigniederlassung der Ofa Bamberg GmbH
 Laubanger 23 · D-96052 Bamberg · www.belsana.de
 Wasserefeldstr. 20 · A-5020 Salzburg
 Ofa Bamberg GmbH
 Laubanger 20
 D-96052 Bamberg

Spitzenqualität
 aus dem Hause BELSANA

Mit Ihrer BELSANA-Maßanfertigung tragen Sie das Ergebnis langjähriger Forschung und Entwicklung. Die sorgfältige Verarbeitung und das hohe Qualitätsniveau werden durch den Einsatz modernster Technik gesichert und kontrolliert. Regelmäßige Zertifizierungen und kontrollierter Prüfungsprozess dokumentieren unsere verantwortungsvollen Umgang mit unseren Produkten.

Ihre BELSANA-Maßanfertigung entspricht Güte- und Prüfungsbestimmungen für medizinische Kompressionsstrümpfe (RAL-GZ 387/1) und erfüllt den Öko-Tex Standard 100, der die Verwendung von unbedenklichen Materialien und Farbstoffen vorschreibt.

Gemeinsam sorgen wir dafür, dass Sie fit auf den Beinen bleiben!

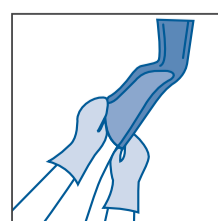
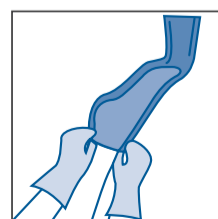
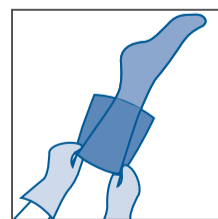
- ### Indikationen
- (die komplette Liste finden Sie in der Letztlinie AMMF 037/005, Stand 12/18)
 - Verbesserung venöser Symptome und der Lebensqualität bei chronischen Venenkrankheiten
 - Prävention und Therapie venöser Ödeme
 - Hauterkrankungen
 - Dermatoposklerose und Atrophie blanche
 - Therapie des arteriell und venös bedingten Ulcus cruris (siehe Kontraindikationen!)
 - Varikose
 - Initiale Phase nach Varikose-therapie
 - Funktionelle venöse Insuffizienz
 - Venöse Malformationen
 - Venenthrombose
 - Zustand nach Thrombose
 - Postthrombotisches Syndrom
 - Thromboseprophylaxe bei mobilen Patienten
 - Ödeme in der Schwangerschaft
 - Lipöedeme ab Stadium II
 - Stauungsstände infolge von Immobilität (arthrogenes Stauungssyndrom, Paresen und Teilparesen der Extremität)
 - Adipositas mit funktioneller venöser Insuffizienz
 - Entzündliche Dermatosen der Beine
 - Übelkeit, Schwindel und Stauungsbeschwerden in der Schwangerschaft
 - Zustand nach Verletzungen
 - Narbenbehandlung

- ### Absolute Kontraindikationen
- fortgeschrittene periphere arterielle Verschlusskrankheit
 - dekompensierte Herzinsuffizienz
 - septische Phlebitis
 - Phlegmasia coerulea dolens
- ### Relative Kontraindikationen
- ausgeprägte nässende Dermatosen
 - Unverträglichkeit auf Kompressionsstrumpfmateriale
 - schwere Sensibilitätsstörungen der Extremität
 - (z. B. Diabetes mellitus)
- ### Bei Nichtbefolgung der Kontraindikationen wird jede Haftung abgelehnt.
- ### Risiken und Nebenwirkungen
- Bei empfindlicher Haut kann es unter den Kompressionsstrümpfen zu Juckreiz und Hautproblemen kommen. Daher wird eine adäquate Hautpflege empfohlen.
- Bei folgenden Symptomen, die Strümpfe bitte umgehend ausziehen und die Fortführung der Therapie mit dem Arzt besprechen: Blau- oder Weißfärbung der Zehen, Missempfindungen und Taubheitsgefühle, zunehmende Schmerzen, Kurzatmigkeit und Schweißausbrüche, akute Bewegungseinschränkungen.

- ### Gewährleistung
- Die Lagerfähigkeit von medizinischen Kompressionsstrümpfen ist bei sachgemäßer Lagerung auf 3 Jahre begrenzt. Hinzu kommt die regelmäßige Herzinsuffizienz
- ### Entsorgung
- Nach Ende der Nutzungsdauer entsorgen Sie das Produkt bitte gemäß den örtlichen Bestimmungen. Aufgrund gesetzlicher Vorschriften sind Patienten mit dem Produkt aufgetretene schwerwiegende Vorfälle, die zu einer wesentlichen Verschlechterung des Gesundheitszustandes oder zum Tod geführt haben oder hätten führen können, dem Hersteller und der zuständigen nationalen Behörde (in Deutschland BfArM) unverzüglich zu melden.
- ### Meldepflicht
- Aufgrund gesetzlicher Vorschriften sind Patienten mit dem Produkt aufgetretene schwerwiegende Vorfälle, die zu einer wesentlichen Verschlechterung des Gesundheitszustandes oder zum Tod geführt haben oder hätten führen können, dem Hersteller und der zuständigen nationalen Behörde (in Deutschland BfArM) unverzüglich zu melden.

So geht das Anziehen leicht – mit der praktischen Anleitung!

1. Zum Anziehen wenden Sie den Strumpf bis zum Fuß auf links. Streifen Sie das Fußteil über die Zehen und anschließend über den Spann.
2. Ziehen Sie nun das Beinteil vorsichtig über die Ferse. Bitte vermeiden Sie es dabei, den Strumpf am Abschluss- oder Haftband hochzuziehen.
3. Streifen Sie den restlichen Strumpf gleichmäßig hoch, ohne ihn zu dehnen. Zum Schluss verteilen Sie den Strumpf am Bein, bis er faltenfrei anliegt.



Anziehanleitung Beinstrumpf mit geschlossener Spitze